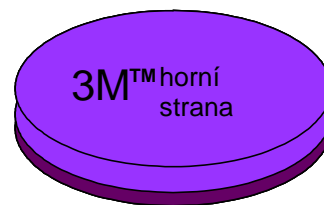


# Scotch-Brite™

## Purple Diamond Floor Pad Plus

(fialový kotouč s diamantovými částicemi)

### k čištění a leštění mramorových podlah



Tmavofialová aktivní strana:  
s diamantovými částicemi

#### Technické údaje

TD141. Datum: srpen 2007

Nahrazuje: nové vydání

LC. strana 1 / 1

#### Popis:

Scotch-Brite Purple Diamond Floor Pad Plus je kotouč prvotřídní jakosti používaný na údržbu podlah; kotouč je vyroben ze syntetických vláken vysoké kvality uspořádaných v netkané otevřené konstrukci, na kterou jsou pomocí trvanlivého lepidla navázány lešticí částice, včetně částic z vysoce jakostních umělých diamantů.

V každém kotouči je proříznutý středový otvor.

#### Zvláštní charakteristiky:

- Pracovní strana kotouče  **má tmavofialovou barvu**  a obsahuje syntetické diamanty, které mramorové podlahy čistí a zároveň i leští.
- Jemná / střední vlákna umožňují přesné čištění a rychlé leštění podlah.
- Otevřená a poddajná struktura zachycuje nečistoty a umožňuje snadné vyprání po použití.
- Kotouč má dlouhou pracovní životnost.

#### Kdy a kde se používá:

Ot./min.	150 -250	400
Hrubování		
Drhnutí	XX	
Postřik		
Leštění	XX	XX

XX zamýšlené použití X možné použití

Kotoučem Scotch-Brite Purple Diamond Floor Pad Plus se čistí a leští podlahy v rámci pravidelného mokrého čištění pomocí automatického stroje na drhnutí podlah, případně nízkootáčkového rotačního stroje, v kombinaci s libovolným čisticím prostředkem (nebo jen s vodou). Ze středního lesku přejdete na vysoký lesk, když použijete suchý kotouč při nízké nebo vysoké rychlosti (150 až max. 400).

#### Pokyny pro použití v automatických strojích na drhnutí (při údržbě velkých ploch):

*Pokud je podlaha poškozená, doporučuje se ji nejprve očistit a upravit její stav na mokro pomocí Scotch-Brite Sienna Diamond Floor Pad Plus, typicky v průběhu 7 dní.*

Kotouč Scotch-Brite Purple Diamond Floor Pad Plus se používá takto:

1. Upevněte kotouč do držáku pod strojem, **fialovou stranou k podlaze**.
2. Podlahu čistěte a leštěte na mokro každý den s neutrálním čisticím roztokem v nádržce stroje.
3. Po několika dnech čištění, zpravidla sedmi, bude lesk optimální. Po počátečním použití kotouče by k dosažení optimálního lesku mohlo být třeba ještě dalších 7 dní používání "fialového" kotouče.
4. Udržujte denním čištěním na mokro pomocí oranžového / zeleného kotouče Scotch-Brite Orange/Green Floor Pad s neutrálním čisticím roztokem v nádržce stroje.
5. Když podlaha začne provozem ztrácet lesk, použijte znovu Scotch-Brite Purple Diamond Floor Pad Plus podle bodů 1 až 3.

-- viz nákres postupu na str. 2 --

#### Pokyny pro použití v podlahových strojích s jednou osou rotace (střední a malé plochy):

*Pokud je podlaha poškozená, doporučuje se ji nejprve vyčistit a upravit její stav na mokro pomocí Scotch-Brite Sienna Diamond Floor Pad Plus, typicky 8 přejezdy.*

Kotouč Scotch-Brite Purple Diamond Floor Pad Plus se používá takto:

1. Podlahu setřete nebo zameťte od prachu.
2. Upevněte kotouč do držáku pod strojem, **fialovou stranou k podlaze**.
3. Čistěte a leštěte podlahu na mokro pomocí čisticího roztoku, typicky 12 přejezdů.
4. Znečištěný roztok odsajte vysavačem.
5. Spláchněte čistou vodu a před obnovením provozu nechte podlahu uschnout.
6. Sejměte kotouč a vyperte jej.
7. Teď už bude mít podlaha vysoký lesk, ale pokud chcete ještě větší, postupujte podle těchto doplňkových bodů:
8. Nechte podlahu uschnout a do držáku pod nízkootáčkový nebo vysokoobrátkový stroj upevněte suchý kotouč.
9. Suchou podlahu leštěte až do dosažení požadovaného lesku (zpravidla 4 přejezdy).
10. Znovu podlahu spláchněte čistou vodou a před obnovením provozu ji nechte uschnout.
11. K údržbě používejte oranžový / bílý Scotch-Brite Orange /White nebo kartáč / mop 3M Brush & Mop; čistěte na mokro pomocí neutrálního čisticího prostředku na podlahy.

#### Údržba kotouče:

1. Po každém použití sejměte kotouč ze stroje.
2. Vykartáčujte jej měkkým nylonovým kartáčem pod vodovodem, nebo jej z obou stran ostříkejte hadicí, případně vyperte v pračce při max. 40 °C.
3. Pověste a nechte usušit.

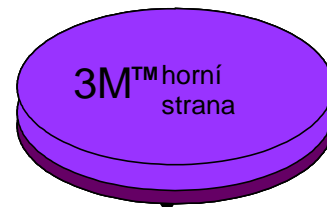
Pozn.: Kotouče se mohou po prvním vyprání v pračce srazit asi o 20 mm.

# Scotch-Brite™

## Purple Diamond Floor Pad Plus

(fialový kotouč s diamantovými částicemi)

### k čištění a leštění mramorových podlah



Tmavofialová aktivní strana:  
s diamantovými částicemi

#### Technické údaje

TD141. Datum: srpen 2007

Nahrazuje: nové vydání

LC. strana 2 / 2

#### Funkční výhody:

Leští mramor při současném čištění na mokro pomocí běžného neutrálního čisticího prostředku, lesk 40-50 (úhel 60°) (typická hodnota).

Leštěním na sucho se lesk zvýší ze středního na vysoký.

Trvanlivost: typicky 20 000 m<sup>2</sup> při použití v automatických strojích, pokud je kotouč náležitě udržován.

#### Likvidace:

Odložte do nádoby na příslušný druh odpadu určený ke spálení ve spalovně, pokud je k dispozici.

Obal: recyklovatelný.

#### Specifikace výrobku:

Kotouče *Scotch-Brite Purple Floor Pads Plus* obsahují polyesterová vlákna a syntetické lepidlo. Voda, detergenty a čisticí prostředky běžně užívané k údržbě podlah na kotouče výrazně nepůsobí.

#### Charakteristiky výrobku:

Barva: světle fialová neaktivní strana  
tmavofialová aktivní strana s diamantovými částicemi

Značení: Černé logo Scotch-Brite na neaktivní straně (světle fialové)

Tloušťka: 28 mm

Hmotnost: 1300 g/m<sup>2</sup>

Typ vláken: polyesterová, různé velikosti

Minerály: syntetické diamanty ve směsi s přírodními měkkými minerály v aktivní vrstvě na tmavofialové straně.

Středový otvor: prostřížený 85 mm

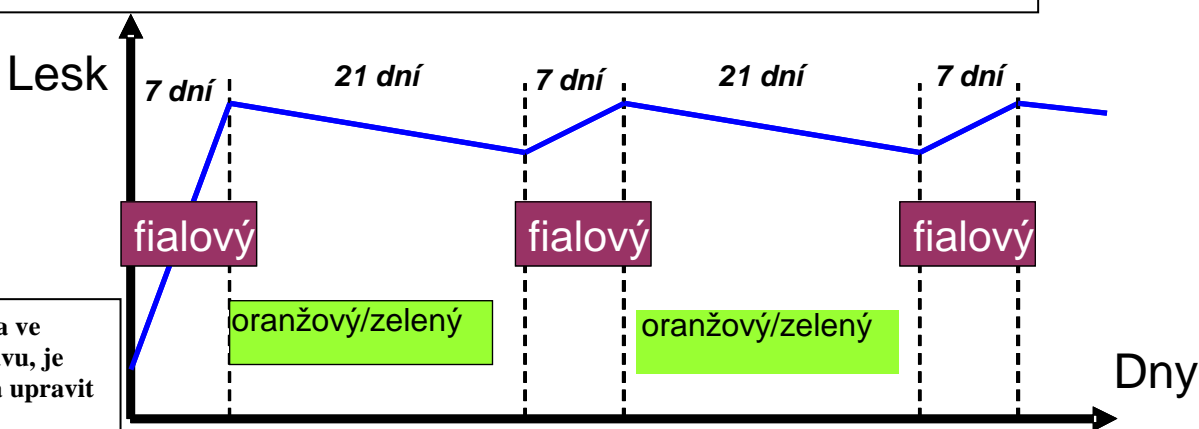
#### Obal a označení:

Obalový materiál je stoprocentně recyklovatelný. Na každém štítku je čárový kód.

#### Původ:

Vyrobena ve Francii, v závodě s certifikací ISO 9002 a ISO 14001.

#### Typický postup čištění velkých ploch automatickým strojem na drhnutí podlah



Pozn.: Pokud je podlaha ve špatném počátečním stavu, je třeba ji nejprve očistit a upravit její stav pomocí Scotch-Brite™ Sienna Diamond Floor Pad Plus.

Uvedené počty dní jsou typické, je třeba je upravit podle místních podmínek (např. provozního zatížení podlahy, jejího stavu, požadovaného lesku). K dosažení optimálního lesku může být třeba ošetřovat podlahu ještě dalších 7 dní fialovým kotoučem.

3M Building & Commercial Division

3M Česko, spol. s r.o.

V Parku 2343/24, 148 00 Praha 4